

培智学校义务教育实验教科书

# 生活数学

## 一年级 下册

人民教育出版社 课程教材研究所  
特殊教育课程教材研究开发中心 编著



人民教育出版社

·北京·

培智学校义务教育实验教科书 生活数学 一年级 下册  
人民教育出版社 课程教材研究所 编著  
特殊教育课程教材研究开发中心

---

出版发行 人民教育出版社  
(北京市海淀区中关村南大街17号院1号楼 邮编:100081)  
网 址 <http://www.pep.com.cn>  
经 销 全国新华书店  
印 刷 ××× 印刷厂  
版 次 2017年8月第1版  
印 次 年 月第 次印刷  
开 本 787毫米×1092毫米 1/16  
印 张 4.75  
插 页 1  
字 数 95千字  
书 号 ISBN 978-7-107-31949-5  
定 价 元  
价格依据文件号:京发改规〔2016〕13号

---

版权所有·未经许可不得采用任何方式擅自复制或本产品任何部分·违者必究  
如发现内容质量问题,请登录中小学教材意见反馈平台: [jcyjfk.pep.com.cn](http://jcyjfk.pep.com.cn)  
如发现印、装质量问题,影响阅读,请与本社联系。电话:400-810-5788

总主编：朱志勇 刘全礼  
指导专家：咎飞 柳笛 吴采红

主 编：刘全礼  
本册主编：廖丽英 王旭刚  
副主编：程文捷 孙颖  
编 者：程文捷 朱志勇 王旭刚 穆颖 周琳  
          郝若萱 吴云峰 刘文鸽 郝宗群 陆瑾  
          苏洁 陈韵竹 于永思 钟敏

责任编辑：周琳 王旭刚  
美术编辑：史越

插图绘制：北京文鲁文化传媒有限公司  
              北京怡彩艺术设计有限责任公司  
              刘晓峰

封面设计：昌梦洁  
封面绘图：黄晨靓 孙楠  
版式设计：史越

人教版®



天天一家



兰兰一家

®



贝贝一家



乐乐一家



语文老师 体育老师 生活适应老师 音乐老师 数学老师

# 目录



## 第一单元 校园生活 1

- 1 我是一个小学生 ..... 2
  - 上、下 ..... 3
  - 前、后 ..... 5
- 2 学校里工作的人 ..... 10
  - 比高矮（一）..... 11
- 3 整理学习用具 ..... 16
  - 比长短（一） ..... 17
- 活动与练习 ..... 22
- 我学会了 ..... 24



## 第二单元 个人生活 27

- 4 常见的果蔬 ..... 28
  - 认识4 ..... 29
- 5 常见的餐具 ..... 34
  - 认识图形（二） ..... 35

6	我会穿衣服 .....	40
	比长短(二) .....	41
◎	活动与练习 .....	44
◎	我学会了 .....	46



### 第三单元 家庭生活 49

7	我的家人 .....	50
	比高矮(二) .....	51
8	快乐的周末 .....	54
	第几 .....	56
9	我的家真干净 .....	58
	认识5 .....	59
◎	活动与练习 .....	66
◎	我学会了 .....	68

# 第一单元 校园生活








1

# 我是一个小学生



● 上、下



贝贝  在滑梯上面

皮球  在滑梯下面

 做一做

1. 说一说，椅子的上面有什么，椅子的下面有什么。



2. 贴一贴，把水壶放在桌子的上面，皮球放在桌子的下面。





## 练一练

1. 指一指，谁在上面，谁在下面。



2. 说一说，图中的物品放在桌子的什么位置合适。



3. 连一连，把拖鞋  放在鞋架的上层，运动鞋  放在鞋架的下层。





# 前、后



我的前面是谁？  
我的后面是谁？

天天  的前面是乐乐 

天天  的后面是贝贝 






## 做一做

1. 说一说，谁在兰兰的前面，谁在兰兰的后面。



2. 贴一贴，请让天天坐在兰兰的前面，乐乐坐在兰兰的后面。






## 练一练


1. 指一指，兰兰的前面是谁，兰兰的后面是谁。



2. 指一指，乐乐的前面是谁，乐乐的后面是谁。



3. 说一说，谁坐在贝贝的前面。



4. 说一说，谁走在乐乐的后面。






5. 指一指，谁走在前面。




6. 说一说，谁跑在后面。



2

# 学校里工作的人



● 比高矮 (一)



高 矮



老师 比乐乐 高  
乐乐 比老师 矮



## 做一做

1. 和好朋友比一比身高。



2. 比一比，看谁搭得高。


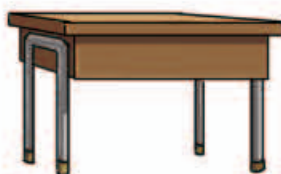


 练一练


1. 指一指，谁的个子高，谁的个子矮。



2. 贴一贴，在高的物品下面贴上小红花🌸。




3. 在矮的树下面画“√”。



\* 4. 比一比，谁的个子高，谁的个子矮。

天天




3

# 整理学习用具





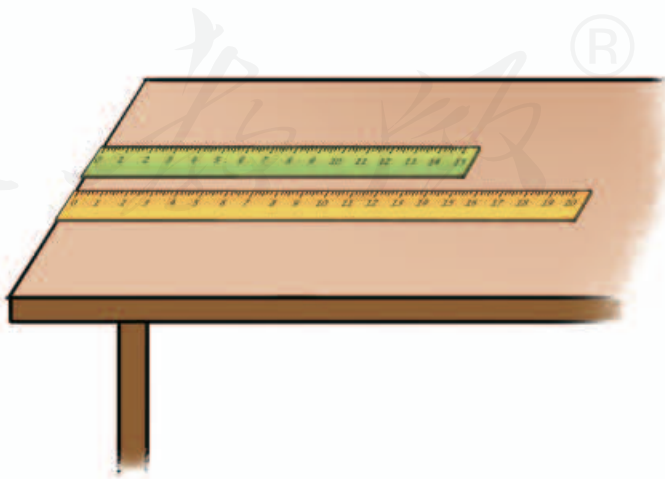
● 比长短（一）





做一做


照样子比长短。






# 练一练

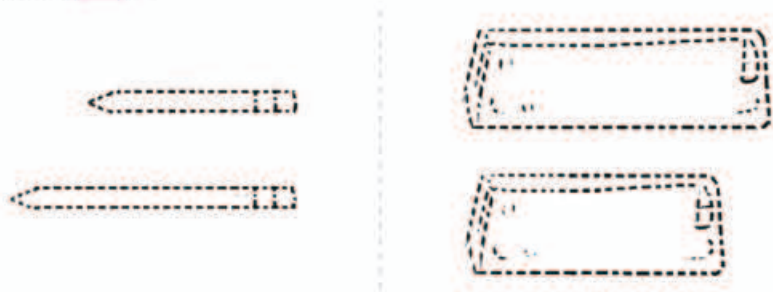
1. 在正确的比长短方法下面画“√”。



2. 在长的物品旁边贴上小红花🌸。



3. 涂一涂，给长的物品涂上红色■，短的物品涂上蓝色■。



4. 在长的裤子下面画“√”。



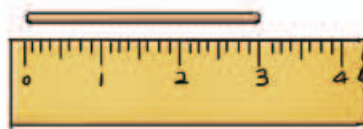
5. 在短的裙子下面画“√”。




6. 在短的物品旁边贴上小红花🌸。




\* 7. 指一指，哪根木棍长，哪根木棍短。




\* 8. 说一说，怎样比较两把尺子的长短。




## 活动与练习

 和同学一起做活动。



1. 指一指，谁在天天的前面，谁在天天的后面。
2. 说一说，明明和丁丁谁的个子高，谁的个子矮。



3. 想一想，怎样比较羽毛球拍的长短。
4. 说一说，哪根跳绳长，哪根跳绳短。

# 我学会了

1. 指一指，乐乐和天天谁在上面，谁在下面。



2. 说一说，谁在贝贝的前面，谁在贝贝的后面。






3. 比一比，小朋友和长颈鹿谁高谁矮。



4. 比一比，哪根绳子长，哪根绳子短。




## 第二单元 个人生活







4

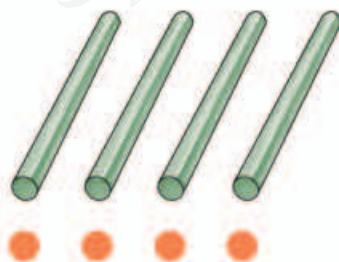
# 常见的果蔬



认识4




4





## 做一做

1. 数一数，图中有几个西红柿，把它们涂上红色。



2. 圈出图中的土豆，然后数一数一共有几个土豆。



## 写一写






# 练一练


1. 圈出数字4。



2. 数一数，连一连。



3. 连一连。




4. 写出蔬菜的数量。



( )



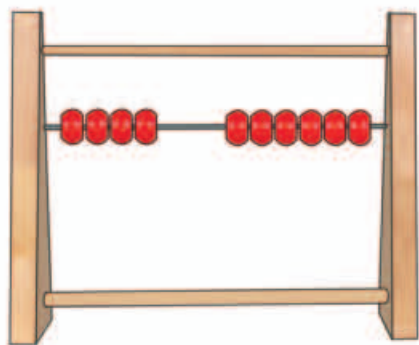
( )




( )




5. 照样子拨出4个珠子。



6. 填一填。




( ) 个西瓜 

( ) 个苹果 

( ) 个梨 

( ) 个土豆 

( ) 个西红柿 

7. 数一数，摆一摆。



5

# 常见的餐具





## 认识图形（二）

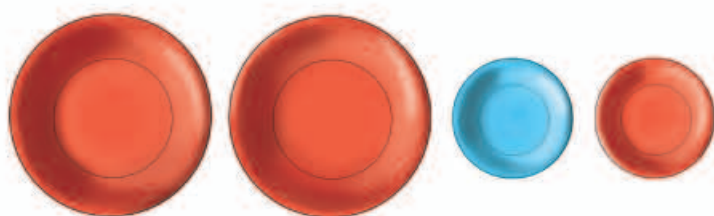


这些都是圆形。

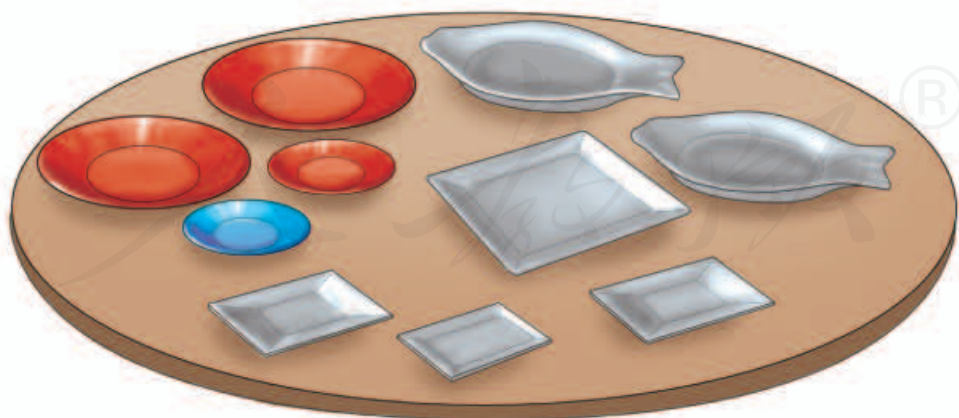


 做一做

1. 说一说，图中有几个红色圆盘子 ，几个蓝色圆盘子 。



2. 找一找，把图中的圆盘子圈出来。





## 练一练

1. 说出下面物品的形状。



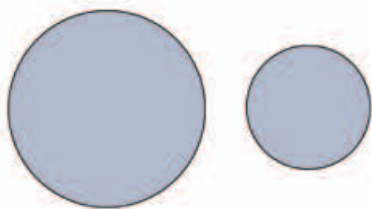
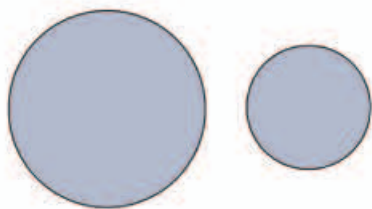
2. 照样子拼一拼。




\* 3. 找一找，圈出圆形的物品。



4. 在大的圆形下面画“√”。





5. 数一数，写一写。



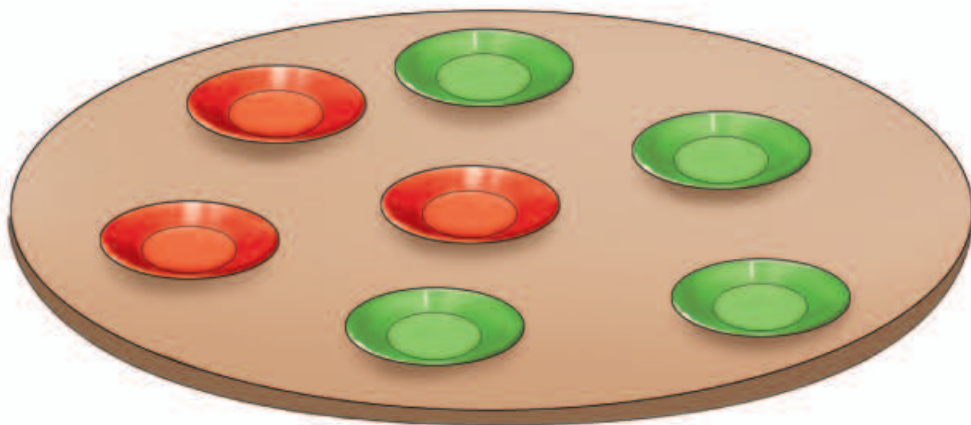
( ) 个 

( ) 个 

( ) 个 

( ) 个 

6. 说一说，红色盘子  和绿色盘子  各有几个，哪个多。



7. 找出图中带有圆形的物品。



# 6 我会穿衣服





比长短 (二)



长



短



短





长



## 做一做

1. 指一指，哪条裙子短。



2. 指一指，哪条裤子长。

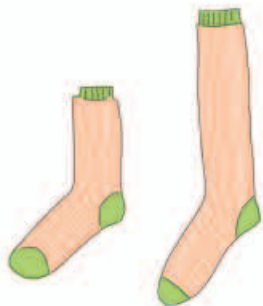


3. 涂一涂，给短袖上衣涂上绿色■，长袖上衣涂上红色■。



## 练一练


1. 在长的物品下面贴上小红花🌸。



2. 找不同。



## 活动与练习

 帮兰兰挑选合适的衣物。



1. 帮兰兰和她的朋友们挑选4副太阳镜。
2. 帮兰兰挑选1顶圆形的帽子。



3. 帮兰兰挑选1件短袖上衣和1条短裙。


4. 帮兰兰挑选1件长袖上衣和1条长裤。

# 我学会了


1. 从图中找出数量是4的物品。



2. 找出图中的圆形盘子并涂色。



3. 在长的物品旁边画“√”。



# 第三单元 家庭生活





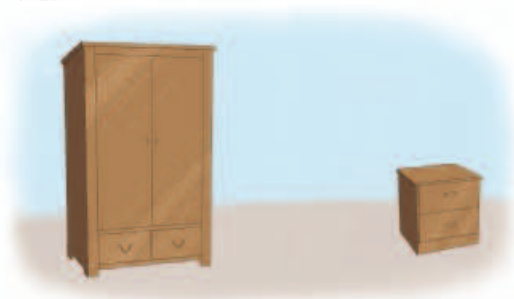


7

我的家人



## ○ 比高矮 (二)






大衣柜高

床头柜矮



爷爷  比兰兰  高





兰兰  比奶奶  矮



### 做一做

1. 把高的圈出来。



2. 把矮的圈出来。



3. 在高的下面画“√”。



# 练一练

1. 在高的下面画“√”。


    

2. 在矮的下面画“√”。

   <sup>®</sup> 

8

# 快乐的周末





## ○ 第几



有4个人排队，乐乐排第3位，他的前面有2个人，后面有1个人。

## 👉 做一做

填空。

天天是第    名。

兰兰是第    名。

贝贝是第    名。






## 练一练

### 1. 填空。

乐乐坐第\_\_\_\_排，贝贝坐第\_\_\_\_排，天天坐第\_\_\_\_排，兰兰坐第\_\_\_\_排。



### \* 2. 填空。



第\_\_\_\_ 第\_\_\_\_ 第 2 第\_\_\_\_


## 9 我的家真干净



○ 认识5



5





## 做一做


1. 从盒子里拿出5块积木，照样子摆一摆。



2. 连一连，把小熊放入1号箱，皮球放入2号箱，小汽车放入3号箱，小飞机放入4号箱，积木放入5号箱。



3. 贴一贴，把1~5号箱子放到对应的架子上。



 写一写



## 练一练

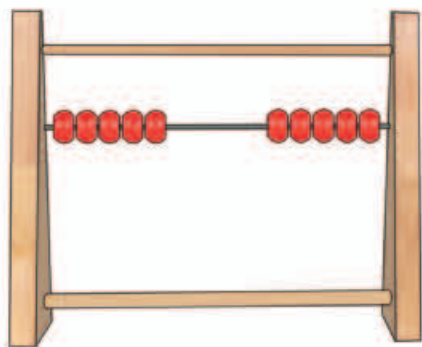
1. 指出图中的数字5。



2. 圈出图中的数字5。



3. 照样子拨出5个珠子。



4. 照样子连一连。




5



5. 写出图中物品的数量。






( )




( )

6. 圈出1架小飞机、2只小熊、3辆小车、4块积木、5个球。






7. 数一数，图中有几本书，照样子整理好。



\* 8. 想一想，乐乐手里的铅笔应该放第几号抽屉。




## 活动与练习

去天天家，和他一起玩。



1. 指一指，哪盆花高，哪盆花矮。
2. 说一说，茶几的上面有什么，下面有什么。



人教版®


3. 数一数，玩具小火车车头后面有几节车厢。
4. 说一说，小兔子和小猴子分别在第几节车厢。

# 我学会了

1. 在高的下面画“√”。

2. 说一说，天天排第几位，排在他前面的有几个人，排在他后面的有几个人。



天天

3. 数一数，每张照片中分别有几个人。



\* 4. 你能用积木摆出下面的图案吗？

